
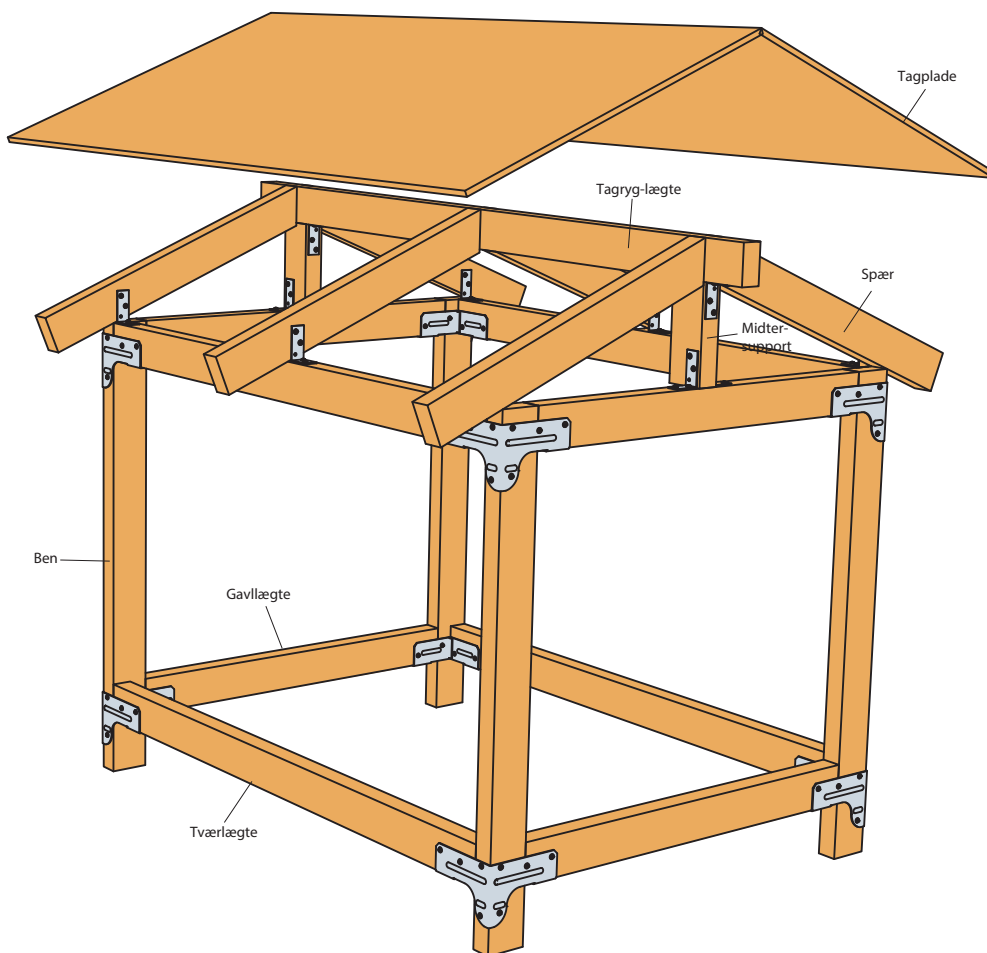


HUNDEHUS

Giv hjemmets kæledyr tag over hovedet med deres helt eget 'skræddersyede' hundehus. Husets konstruktion laves nemt med 1 stk. Simply-Build-It kit og med en simpel tagkonstruktion og sidebeklædning er dette et projekt som hele familien kan være med til.

SIMPSON
Strong-Tie

®


DU SKAL BRUGE:

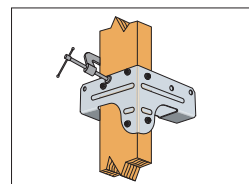
- Sav
- Skruemaskine
- Vaterpas
- Målebånd
- Tømrervinkel
- Skruetvinge

SÅDAN FASTGØRES BESLAGENE:

1. Skær træ og spånplader til i de ønskede størrelser.

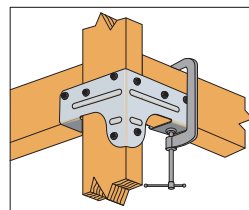
2. Fastgør beslag på benene.

Fastgør 2 hjørnebeslag til hver ben med de medfølgende beslagskruer som vist her. Fastgør de øverste beslag 22 mm nede fra lægtenes top så kanterne flugter.



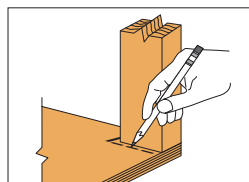
3. Fastgør de horisontale bjælker

Fastgør de lange horisontale bjælker og de korte horisontale bjælker til benene. Benyt evt. en skruetvinge til at holde lægterne fast. Tjek at konstruktionen er i vater.



4. Fastgør spånplader

Placér et stykke 38 x 73 mm træ på hvert hjørne af den nederste plade og tegn en streg rundt om. Skær hjørnerne til med en sav.



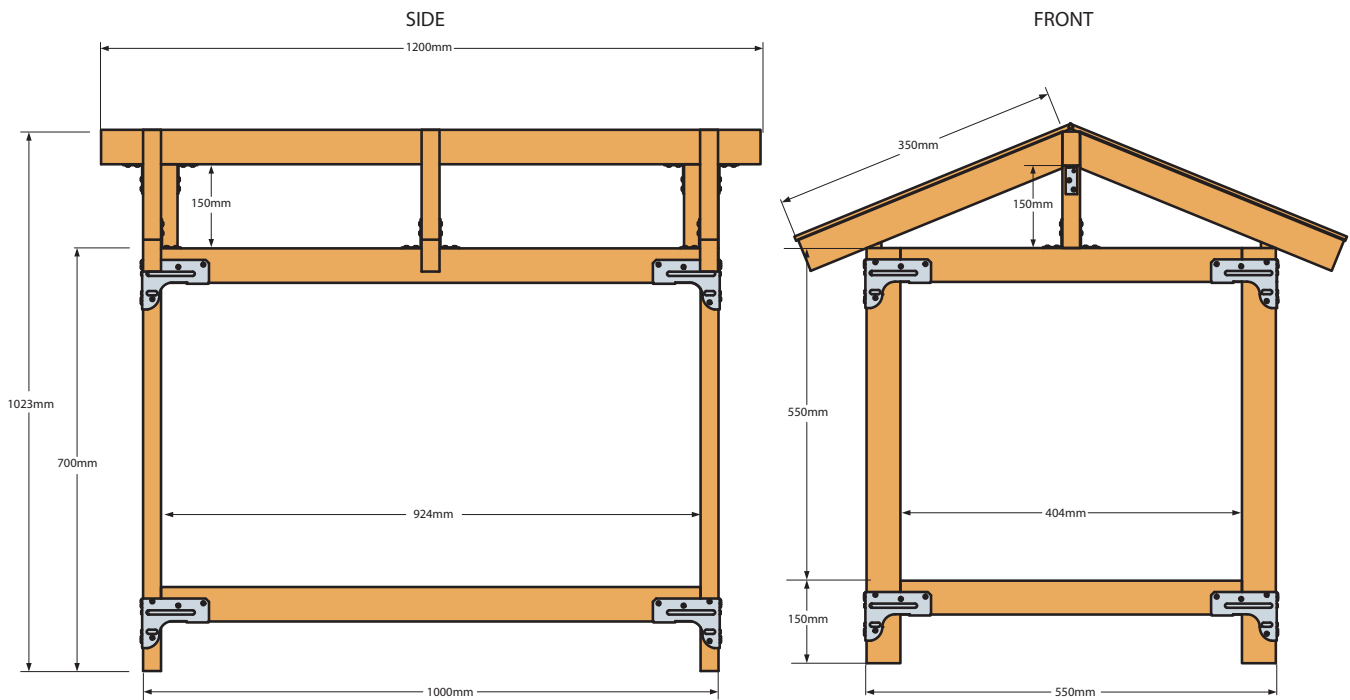
5. Lav tagkonstruktionen

Monter først midtersupport lægterne og fastgør herefter tagryg-lægten ovenpå. Skær spær til i den rette vinkel i den ene ende og fastgør dem med skruer.

6. Beklæd huset

Skær dine plader til så de passer til husets tag, sider og gavle og fastgør med skruer.

Dimensionering af træ



DU SKAL BRUGE:

TRÆ:

- 18 stk. lægte (38x73mm)
- 1 stk. spån- eller krydsfiner tagplade
- 2 stk. spån- eller krydsfiner hylder

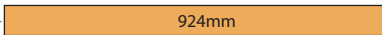


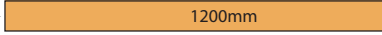


SIMPSON STRONG-TIE® BESLAG:

- 8 stk. RTC2Z hjørnebeslag (1 kit)
- 14 stk. ANPS204425 vinkelbeslag

BEFÆSTIGELSE:

- Medfølgende SD8 beslagskruer
- CNA 4,0x35 beslagskruer
- Søm eller skruer til gulvet, siderne og tagplader

TRÆ (Lægter 38x73mm)

- 4 stk. tværlægter →  (4x)
- 4 stk. ben →  (4x)
- 4 stk. gavllægter →  (4x)
- 1 stk. tagryg-lægte →  (1x)
- 6 stk. spær →  (6x)
- 2 stk. midtersupport →  (2x)

Krydsfiner eller spånplade:

- 2 stk. tagplader
- 1 stk. gulvplade
- 2 stk. gavlplader
- 2 stk. sideplader

