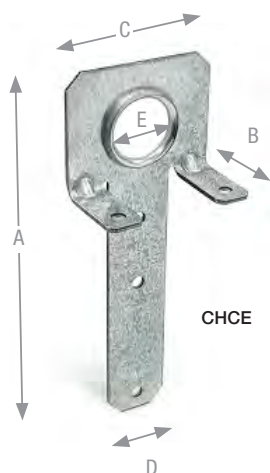


CHCE



Løfteåg til elementer

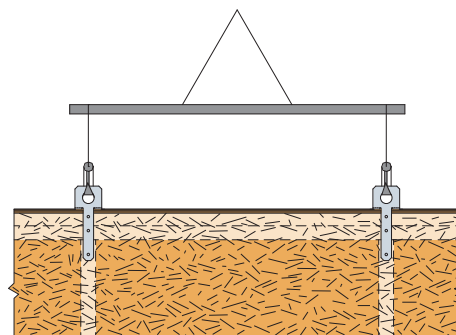
CHCE løfteåg anvendes under transport og montage af store træelementer. Beslagene demonteres efter fastgørelsen af elementerne.

Materiale: Varmforzinket stål. Stålkvalitet: S250GD. Zinklagtykkelse = 20 µm.


Fastgørelse: Fastgøres med CSA5,0x50 eller GKS6,5x40.



Art. nr.	Mål [mm]						Huller		Maks. tilladte belastning [kN], pr. beslag	
	A	B	C	D	E	t	Ø	Antal	CSA5,0x50	GKS6,5x40
CHCE	200	32	80	35	32	2,7	6,6	5	3,0	5,0



DTT2Z



Elementsamlingsbeslag

DTT2Z anvendes til at samle store træelementer.

Materiale: Varmforzinket stål. Stålkvalitet: S250GD. Zinklagtykkelse = 20 µm.

Fastgørelse: Fastgøres med de medfølgende SDS25112-8W skruer (6,4x38 mm).



ETA-07/0285

Art. nr.	Mål [mm]						Huller		Karakteristisk bæreevne [kN]
	A	B	C	D	E	t	Ø	Antal	
DTT2Z	176	41	82	41	15	2,0	6,6	8	12,3

