

WSV GULVSPÅN Skruer

til lægning af trægulve på trærammer

SIMPSON

Strong-Tie



**Hurtigere skrue,
lavere moment**

Skrues hurtigere i
med op til 25% lavere
iskruningsmoment

Ny forbedret gulvspånskruer

Simpson Strong-Tie® har videreudviklet sine populære gulvspånskruer for at reducere iskruningsmomentet og for at øge montagehastigheden. WSV gulvspånskruen er udviklet til fastgørelse af gulvspånsplader til træ- og I-bjælkerammer ved hjælp af det automatiske Quik Drive® skruesystem.

- Nydesignet spids- og gevindmønster giver nem start og op til 25% lavere iskruningsmoment¹ — hvilket fører til hurtigere iskruning²
- Lavere moment betyder også mindre slid på værktøj
- Dyb TX-recess og ribbet underhoved giver sikker bit-kontrol og en pæn undersænkning
- WSV-skruens styrke reducerer mellemrummene mellem bjælkelag og undergulv og mindsker derved knirkelyde
- WSV-skrue kan nemt skrues ud, hvilket giver mulighed for fremtidig adgang til hulrum i gulvet
- CE-mærket i henhold til EN14592



Features

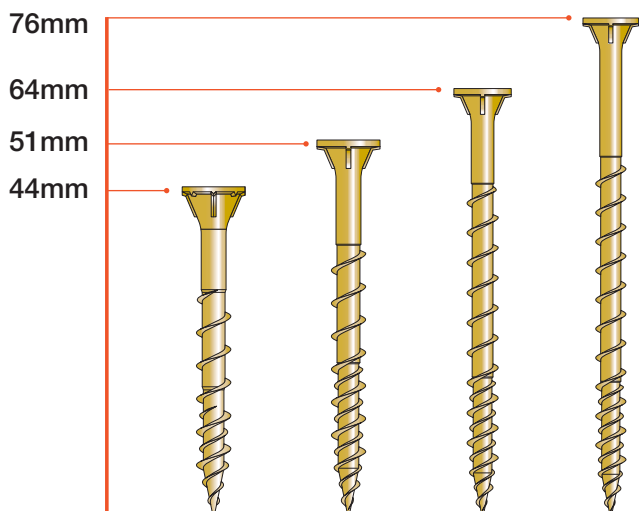


Dyb TX25 recess giver god bit-kontrol og forlænger levetiden på bits

Gulchromat til indendørs applikationer

Variabel twin lead gevind giver mindre drejningsmoment¹, hvilket resulterer i hurtigere iskruning²

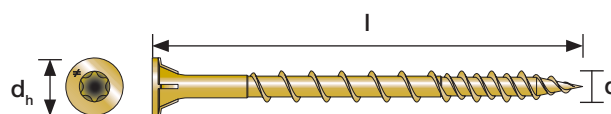
Underhoved med ribber undersænkes nemt og giver en pæn og glat finish



1. Testdata viser, at WSV gulvspånskruen kræver op til 25% mindre iskruningsmoment i enkelt-materiale f.eks. LVL
2. Det nyudviklede WSV-gevindmønster vil resultere i op til 20% hurtigere skruemontager



Udviklet til at formindske iskruningsmomentet og øge montagehastigheden



WSV Gulvspån Skrue (Båndet til Quik Drive® Systemet)

Art. nr.	DB nr.	Dimensioner [mm]			Antal skruer per bånd	Antal skruer per kasse	Anbefalet RPM	Bit	Kompatibel med QDPRO76SKE
		d	l	d _h					
WSV44E	2135433	4,6	44	8,5	30	2000	2500-4500	T-25	✓
WSV51E	2135437	4,6	51	8,5	30	2000	2500-4500	T-25	✓
WSV64E	2135439	4,6	64	8,5	30	1500	2500	T-25	✓
WSV76E	2135440	4,6	76	8,5	30	1000	2500	T-25	✓

BITTX25 inkluderet i kassen.

Spar tid, spar penge, spar din ryg!
Hurtigere montagehastigheder, ensartet ydeevne og mindre træthed hos håndværkeren

Quik Drive QDPRO76SKE forsats sammen med WSV skrueerne er det ideelle valg til montage af gulvspån. Stående iskruning giver mulighed for forbedrede arbejdsprocesser og giver mindre brugertræthed og bedre ensartethed i iskruningen.

QDPRO76SKE gulvspån systemet inkluderer:

- QDPRO76SKE skrueforsats
- Forlænger til stående iskruning
- Taske til værktøjsbæltet
- Værktøjskuffert

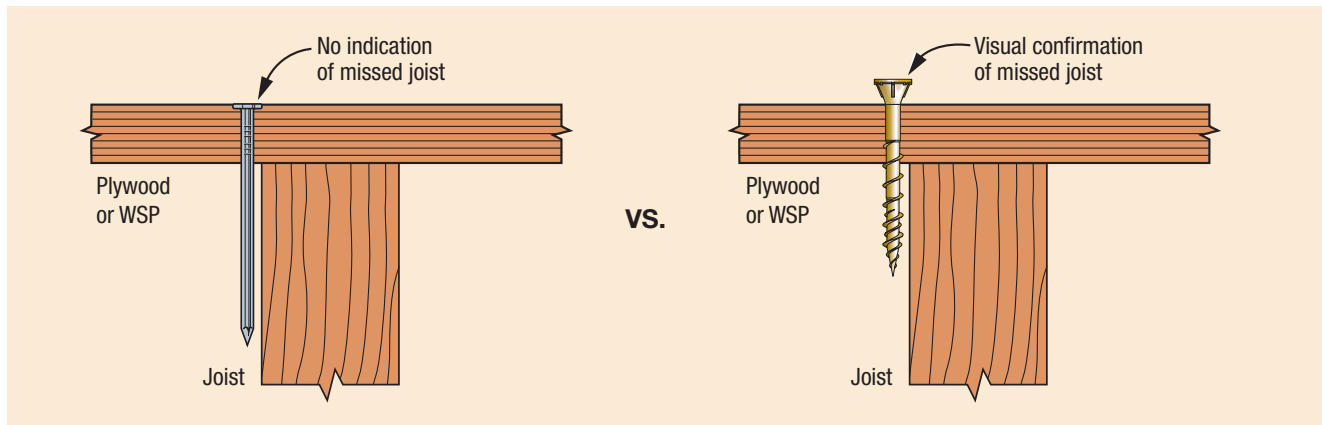


Bits

	Art. nr.	DB nr.	Beskrivelse
	BITTX25-RC3	2135444	TX25 bits, 3 stk.
	BITTX25-RC10	2135447	TX25 bits, 10 stk.

“Se” forskellen med det samme

WSV-skruen giver visuel sikkerhed for en sikker bjælkeforbindelse når skruen undersænkes, hvor f.eks. skudsøm ser ens ud, uanset om de rammer den underliggende bjælke eller ej. Manglende fastgørelse til bjælkelaget kan resultere i gulvbøjning, der kan forårsage knirkelyde i andre dele af strukturen.



“Hør” forskellen over tid

Knirkelyde i nystillede gulve kan hurtigt resultere i klager og muligvis et beskadiget omdømme. Fastgørelse af gulvspånplader med WSV-skrue i stedet for sømning, giver den nødvendige kraft til at trække pladerne og bjælkerne sammen, eliminere mellemrum, holde materialerne faste og derved reducere knirkelydene.

